

KPI pour les espaces de travail

Mesurez l'occupation et l'usage de vos espaces de travail, rapidement et de manière non intrusive.

Vos enjeux :

- Quel est le taux d'occupation de vos espaces de travail ?
- Comment travaillent vos collaborateurs ?
- Sont-ils plutôt solitaires ou travaillent-ils en équipe ?
- Sont-ils sédentaires ou souvent en mobilité ?
- Les espaces sont-ils adaptés aux métiers ?
- Que pouvons-nous en déduire pour organiser vos futurs aménagements ?

Notre solution :

- Des mesures objectives pour qualifier et prioriser les demandes d'aménagement.
- Un service intégré autour de notre outil **SpeKtra™**
- Un déploiement rapide sur tout le territoire français et suisse
- Une expertise de nos consultants pour l'interprétation des résultats et les recommandations d'aménagement
- La compatibilité avec notre service ConneXia (plans et process)

Le service dont vous avez besoin :

Dans un contexte de **transformation** des modes de vie et de travail, connaître la manière dont vos collaborateurs **occupent et interagissent avec les espaces** de travail mis à leur disposition demeure un enjeu stratégique.

Spektra est un service qui permet **la mesure de l'occupation et de l'usage** des espaces de travail au travers de campagnes d'audit réalisées sur site, de manière **non intrusive**. Il se base sur la mise à disposition de nos consultants et de notre outil speKtra autour d'une méthodologie éprouvée.

Ce que nous mesurons :

Le service speKtra mesure :

- L'occupation selon 3 niveaux : libre, occupé ou trace d'occupation.

- L'usage selon 4 types d'activités : écrire, saisie informatique, discussion et appel téléphonique ou trace d'occupation.

Ces mesures couvrent les différentes catégories d'espaces telles que prédéfinies ensemble : postes de travail, salles de réunion, bulles, convivialité etc.

Occupations



Occupé



Trace d'occupation



Libre

Usages



Ecriture



Saisie informatique



Discussion



Appel téléphonique

Typologies d'espaces



Poste de travail



Salle de réunion



Espace de convivialité



Autre



Carte de chaleur (heatmap) des occupations

Notre méthodologie :

Préparation de la mission :

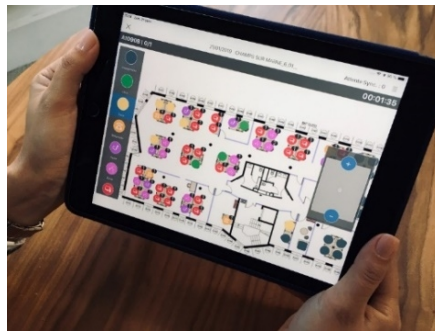
La mission commence par la compréhension de vos orientations stratégiques. Nos métadonnées sont paramétrées en fonction de la typologie de vos espaces et de l'implantation de vos entités et directions.

Nous définissons ensemble un échantillon représentatif sur votre site sur lequel les mesures seront effectuées. Nous procédons également à la vérification de la cohérence de vos plans par rapport à la réalité des aménagements.

Phase de mesure sur site :

La mesure s'effectue sous forme d'une campagne de 1 à 2 semaines au cours desquelles nos opérateurs réalisent 4 à 6 passages par jour, dans des créneaux horaires fixes et prédéfinis.

La saisie est réalisée sur une tablette SpektraPad. Les informations sont renseignées sur plans et envoyées en temps réel à la plateforme SpektraWeb. Ceci garantit un degré de fiabilité élevé et un reporting instantané.



SpektraPad – Mesure sur Terrain

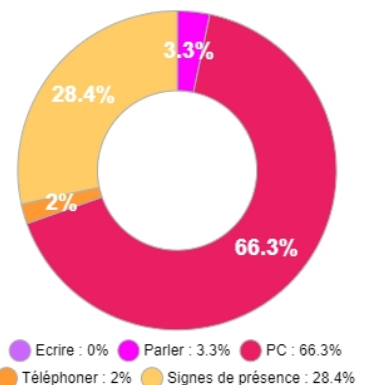
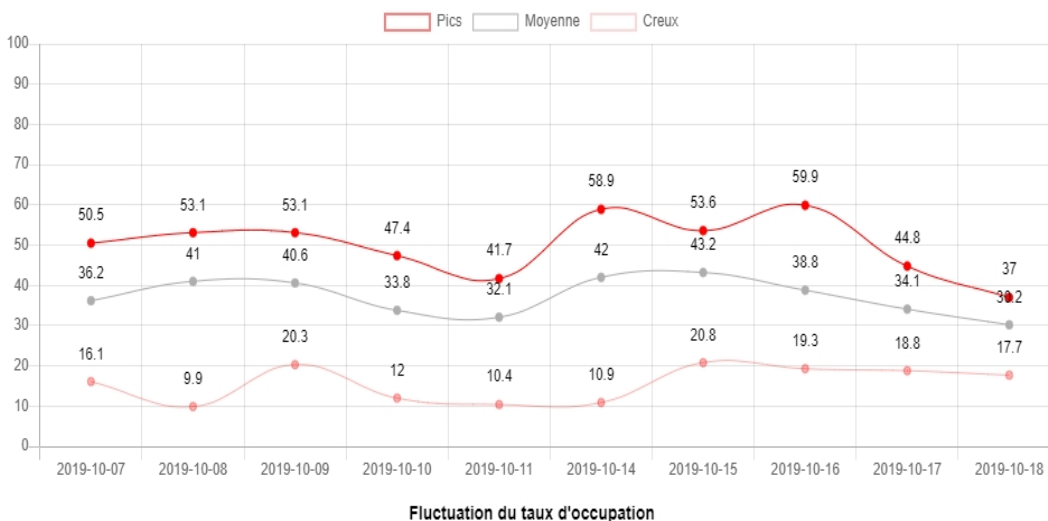
Restitution des données

La plateforme SpektraWeb compile et consolide l'ensemble des données de la campagne sous forme de graphes et de KPI. Ceux-ci sont déclinés par espace, entité/direction et période et accessibles en ligne.

Interprétation et recommandations

Nos consultants et space planners vous accompagnent dans l'interprétation des données restituées. Avec vous, et en fonction de vos besoins, ils élaborent des recommandations pour l'optimisation de vos aménagements.

Pour plus d'information, contactez-nous sur spektra@ellz.net



Exemple de rapports de la plateforme Spektra™.